




QUADRO II

EVOLUÇÃO DA RECEITA DO MUNICÍPIO - 2019 A 2025

CODIGO	ESPECIFICACAO	ARRECADADA					PREVISTA				
		2019	2020	2021	2022	2023	2024	2025			
2.0.0.0.00.0.0.0000	RECEITAS DE CAPITAL	3.654.917,30	11.077.537,65	4.852.974,78	51.365.900,00	50.898.000,00	30.365.364,36	25.370.364,36			
2.1.0.0.00.0.0.0000	OPERACOES DE CREDITO	1.637.353,46	6.576.899,71	0,00	20.000.000,00	11.750.000,00	5.000.000,00	5.000,00			
2.2.0.0.00.0.0.0000	ALIEACAO DE BENS CAPITAL	337.590,00	206.750,00	0,00	0,00	0,00	0,00	0,00			
2.4.0.0.00.0.0.0000	TRANSFERENCIAS DE CAPITAL	1.679.973,84	4.293.887,94	4.852.974,78	31.365.900,00	39.148.000,00	25.365.364,36	25.365.364,36			
7.0.0.0.00.0.0.0000	RECEITAS CORRENTES - INTRA ORSS	131.511,63	81.154,32	78.858,46	91.396,00	65.000,00	148.000,00	148.000,00			
7.2.0.0.00.0.0.0000	CONTRIBUICOES (1)	131.511,63	81.154,32	78.858,46	91.396,00	65.000,00	148.000,00	148.000,00			
9.0.0.0.00.0.0.0000	DEDUCOES DE RECEITAS/SUPERAVIT FINANCEIRO	-26.492.816,69	-27.409.074,58	-35.420.456,00	-34.336.000,00	-39.317.600,00	-27.483.000,00	-27.483.000,00			
9.2.0.0.00.0.0.0000	DEDUCOES POR RESTITUICOES	-23.114,42	-6.876,41	-63.793,42	0,00	0,00	0,00	0,00			
9.3.0.0.00.0.0.0000	DEDUCOES POR DESCONTOS CONCEDIDOS	0,00	0,00	-260,75	-250.000,00	-300.000,00	0,00	0,00			
9.5.0.0.00.0.0.0000	DEDUCOES P/O FUNDER	-26.469.702,27	-27.402.198,17	-35.356.401,83	-34.086.000,00	-39.017.600,00	-27.483.000,00	-27.483.000,00			
	TOTAL DA ADMINISTRACAO DIRETA	285.445.763,66	290.302.559,12	331.237.932,16	376.266.739,00	438.893.659,00	370.008.796,36	365.013.796,36			
	FUNDCAO	429.263,36	197.354,45	237.597,25	3.765.000,00	15.024.636,00	1.022.000,00	3.517.000,00			
	TOTAL DA ADMINISTRACAO INDIRETA	429.263,36	197.354,45	237.597,25	3.765.000,00	15.024.636,00	1.022.000,00	3.517.000,00			
	TOTAL GERAL	285.875.027,02	290.499.913,57	331.475.529,41	380.031.739,00	453.918.295,00	371.030.796,36	368.530.796,36			


Petala Gonçalves Lacerda
 Prefeita Municipal



Johnny Oliveira
 Secretário de Finanças


Patricia Alvarenga dos Santos
 CRC-SP-342396/O-3
 Dir: Depto de Gestão
 Organizamentária e Contabilidade


CODIGO	ESPECIFICACAO	ARRECADADA					PREVISTA				
		2019	2020	2021	2022	2023	2024	2025			
1.0.0.0.00.0.0.0.0000	RECEITAS CORRENTES	288.152.151,42	306.552.941,73	361.726.554,92	359.145.443,00	427.248.259,00	366.978.432,00	366.978.432,00			
1.1.0.0.00.0.0.0.0000	IMPOSTOS, TAXAS E CONTRIBUICOES DE MELHORIA	59.212.999,45	58.235.579,07	68.278.079,61	74.810.050,00	82.374.388,00	45.819.500,00	45.819.500,00			
1.1.1.0.00.0.0.0.0000	IMPOSTOS	57.950.385,41	57.038.704,28	67.067.378,60	73.440.150,00	80.981.560,00	44.981.000,00	44.981.000,00			
1.1.2.0.00.0.0.0.0000	TAXAS	1.256.396,37	1.195.237,08	1.209.301,03	1.367.900,00	1.392.378,00	836.000,00	836.000,00			
1.1.3.0.00.0.0.0.0000	CONTRIBUICAO DE MELHORIA	6.217,67	1.637,71	1.399,98	2.000,00	450,00	2.500,00	2.500,00			
1.2.0.0.00.0.0.0.0000	CONTRIBUICOES	80.369,32	68.763,73	67.604,55	4.375.604,00	4.715.800,00	4.380.800,00	4.380.800,00			
1.2.1.0.00.0.0.0.0000	CONTRIBUICOES SOCIAIS	79.816,48	68.496,11	67.466,11	80.604,00	88.000,00	85.800,00	85.800,00			
1.2.4.0.00.0.0.0.0000	CONTRIB/CUSTEIO DO SERVICO DE ILUMINACAO PUBLICA	552,84	267,62	138,44	4.295.000,00	4.627.800,00	4.295.000,00	4.295.000,00			
1.3.0.0.00.0.0.0.0000	RECEITA PATRIMONIAL	657.175,67	260.465,42	1.614.958,53	767.456,00	9.154.870,00	1.483.000,00	1.483.000,00			
1.3.1.0.00.0.0.0.0000	EXPLORACAO DO PATRIMONIO IMOBILIARIO DO ESTADO	165.547,72	111.535,54	41.490,92	202.000,00	150.150,00	160.000,00	160.000,00			
1.3.2.0.00.0.0.0.0000	VALORES MOBILIARIOS	491.627,95	148.929,88	1.573.467,61	565.456,00	3.804.720,00	1.323.000,00	1.323.000,00			
1.3.6.0.00.0.0.0.0000	CESSAO DE DIREITOS	0,00	0,00	0,00	0,00	5.200.000,00	0,00	0,00			
1.6.0.0.00.0.0.0.0000	RECEITA DE SERVICOS	274.453,47	112.911,17	139.934,17	220.000,00	230.000,00	350.000,00	350.000,00			
1.6.1.0.00.0.0.0.0000	SERVICOS ADMINISTRATIVOS E COMERCIAIS GERAIS	274.453,47	112.911,17	139.934,17	220.000,00	230.000,00	350.000,00	350.000,00			
1.7.0.0.00.0.0.0.0000	TRANSFERENCIAS CORRENTES	217.067.862,02	244.901.888,49	287.412.068,40	273.918.233,00	325.937.301,00	311.650.132,00	311.650.132,00			
1.7.1.0.00.0.0.0.0000	TRANSFERENCIAS DA UNIAO E DE SUAS ENTIDADES	78.121.918,71	99.980.941,26	100.827.567,97	97.858.561,00	126.034.499,00	191.895.000,00	191.895.000,00			
1.7.2.0.00.0.0.0.0000	TRANSFERIDOS E DISTRIBUIDOS E DE SUAS ENTIDADES	98.167.498,04	103.080.176,89	134.729.002,30	126.089.772,00	137.478.802,00	84.512.132,00	84.512.132,00			
1.7.3.0.00.0.0.0.0000	TRANSFERENCIAS DOS MUNICIPIOS E DE SUAS ENTIDADES	0,00	0,00	102.000,00	0,00	252.000,00	0,00	0,00			
1.7.4.0.00.0.0.0.0000	TRANSFERE INDIVIDUAIS	29.056,89	92.098,91	91.000,00	0,00	0,00	213.000,00	213.000,00			
1.7.5.0.00.0.0.0.0000	TRANSFERENCIAS DE OUTRAS INSTITUICOES PUBLICAS	40.735.647,47	41.730.119,80	51.599.534,13	49.532.100,00	61.260.000,00	35.000.000,00	35.000.000,00			
1.7.7.0.00.0.0.0.0000	DEMAIS TRANSFES CORRENTES	13.740,91	18.551,63	62.964,00	0,00	0,00	30.000,00	30.000,00			
1.7.9.0.00.0.0.0.0000	DEMAIS TRANSFES CORRENTES	0,00	0,00	0,00	437.800,00	912.000,00	0,00	0,00			
1.9.0.0.00.0.0.0.0000	OUTRAS RECEITAS CORRENTES	10.859.291,49	2.973.333,85	4.213.909,66	5.054.100,00	4.835.900,00	3.295.000,00	3.295.000,00			
1.9.1.0.00.0.0.0.0000	MULTAS ADMINISTRATIVAS, CONTRATAS E JUDICIAIS	1.999.755,81	1.328.563,89	1.499.239,36	2.246.100,00	2.057.500,00	1.829.000,00	1.829.000,00			
1.9.2.0.00.0.0.0.0000	INDENIZACOES, RESTITUICOES E RESSARCIMENTOS	7.490.717,47	814.061,59	922.405,35	822.000,00	852.000,00	678.000,00	678.000,00			
1.9.9.0.00.0.0.0.0000	DEMAIS RECEITAS CORRENTES	1.368.818,21	830.718,37	1.792.264,95	1.986.000,00	1.826.400,00	788.000,00	788.000,00			

CODIGO	FONTE	FONTE DE RECURSO	TIPO DE ADMINISTRAÇÃO					TOTAL
			ADMINISTRAÇÃO DIRETA	AUTARQUIA	FUNDAÇÃO	EMPRESA DEPENDENTE		
1.0.0.0.00.0.0.0000	RECEITAS CORRENTES	01	427.248.259,00	0,00	1.020.000,00	0,00	0,00	428.268.259,00
1.1.0.0.00.0.0.0000	IMPOSTOS, TAXAS E CONTRIBUIÇÕES DE MELHORIA	01	82.374.388,00	0,00	0,00	0,00	0,00	82.374.388,00
1.2.0.0.00.0.0.0000	CONTRIBUIÇÕES	01	88.000,00	0,00	0,00	0,00	0,00	88.000,00
		03	4.627.800,00	0,00	0,00	0,00	0,00	4.627.800,00
1.3.0.0.00.0.0.0000	RECEITA PATRIMONIAL	01	7.006.250,00	0,00	0,00	0,00	0,00	7.006.250,00
		02	658.120,00	0,00	0,00	0,00	0,00	658.120,00
		03	202.000,00	0,00	0,00	0,00	0,00	202.000,00
		05	1.233.500,00	0,00	0,00	0,00	0,00	1.233.500,00
		06	55.000,00	0,00	0,00	0,00	0,00	55.000,00
1.6.0.0.00.0.0.0000	RECEITA DE SERVIÇOS	01	230.000,00	0,00	0,00	0,00	0,00	230.000,00
		04	0,00	0,00	1.020.000,00	0,00	0,00	1.020.000,00
1.7.0.0.00.0.0.0000	TRANSFERÊNCIAS CORRENTES	01	202.821.298,00	0,00	0,00	0,00	0,00	202.821.298,00
		02	78.104.302,00	0,00	0,00	0,00	0,00	78.104.302,00
		03	58.000,00	0,00	0,00	0,00	0,00	58.000,00
		05	44.099.701,00	0,00	0,00	0,00	0,00	44.099.701,00
		06	854.000,00	0,00	0,00	0,00	0,00	854.000,00
1.9.0.0.00.0.0.0000	OUTRAS RECEITAS CORRENTES	01	3.260.900,00	0,00	0,00	0,00	0,00	3.260.900,00
		03	1.575.000,00	0,00	0,00	0,00	0,00	1.575.000,00
2.0.0.0.00.0.0.0000	RECEITAS DE CAPITAL		50.898.000,00	0,00	14.004.636,00	0,00	0,00	64.902.636,00
	OPERACÕES DE CREDITO	07	11.750.000,00	0,00	14.004.636,00	0,00	0,00	25.754.636,00
2.1.0.0.00.0.0.0000	TRANSFERÊNCIAS DE CAPITAL	02	27.791.500,00	0,00	0,00	0,00	0,00	27.791.500,00
		05	11.356.500,00	0,00	0,00	0,00	0,00	11.356.500,00
7.0.0.0.00.0.0.0000	RECEITAS CORRENTES - INTRA ORÇ		65.000,00	0,00	0,00	0,00	0,00	65.000,00
	CONTRIBUIÇÕES(1)	01	65.000,00	0,00	0,00	0,00	0,00	65.000,00
9.0.0.0.00.0.0.0000	DEDUÇÕES DE RECEITAS/SUPERÁVIT FINANCEIRO		-39.317.600,00	0,00	0,00	0,00	0,00	-39.317.600,00
9.3.0.0.00.0.0.0000	DEDUÇÕES POR DESCONTOS CONCEDIDOS	01	-300.000,00	0,00	0,00	0,00	0,00	-300.000,00

CODIGO	FONTE	FONTE DE RECURSO	TIPO DE ADMINISTRACAO				TOTAL
			ADMINISTRACAO DIRETA	AUTARQUIA	FUNDACAO	EMPRESA DEPENDENTE	
9.5.0.0.00.0.0.0000	DEDUcoes P/O FUNDEB	01	-39.017.600,00	0,00	0,00	0,00	-39.017.600,00
	TESOURO						
	TRANSFERENCIAS E CONVENIOS ESTADUAIS - VINCULADOS	01	256.528.236,00	0,00	0,00	0,00	256.528.236,00
	REC. PROP. FUNDOS ESPECIAIS DE DESPESA-VINCULADOS	02	106.553.922,00	0,00	0,00	0,00	106.553.922,00
	RECURSOS PROPRIOS DA ADMINISTRACAO INDIRETA	03	6.462.800,00	0,00	0,00	0,00	6.462.800,00
	TRANSFERENCIAS E CONVENIOS FEDERAIS - VINCULADOS	04	0,00	0,00	1.020.000,00	0,00	1.020.000,00
	OUTRAS FONTES DE RECURSOS	05	56.689.701,00	0,00	0,00	0,00	56.689.701,00
	OPERACOES DE CREDITO	06	909.000,00	0,00	0,00	0,00	909.000,00
		07	11.750.000,00	0,00	14.004.636,00	0,00	25.754.636,00
	TOTAL GERAL		438.893.659,00	0,00	15.024.636,00	0,00	453.918.295,00


Pétala Gonçalves Lacerda
 Prefeita Municipal


Johnny Oliveira
 Secretário de Finanças


Patricia Alvares dos Santos
 CRC-SP-342396/O-3
 Dir. Depto de Gestão
 Orçamentária e Contabilidade